



BEDIENUNGSANLEITUNG ONLINE-GEDENKBUCH DES BEZIRKSVERBANDS PFALZ www.gedenkbuch.bv-pfalz.de

(Stand November 2020)

Grundsätzlich ist die Recherche durch Stichwortsuche möglich. Durch Eingabe eines Suchbegriffes (Nachname, Wohnort etc.) in die Suchleiste kann eine Volltextsuche mit dem „Lupen“-Symbol  rechts neben der Suchleiste gestartet werden.

Durch Anklicken von  kann jedoch zur Detailsuche die Datenfeld- bzw. Feldsuchmaske geöffnet werden. Die Recherche erfolgt über den Eintrag des Suchwortes (Nachname, Vorname, Wohnort etc.) in das jeweilige Datenfeld.



Suchwörter können mit Hinzufügen von * am Anfang oder am Ende des Wortes gekürzt werden (Trunkieren). Im Suchfeld „Opfergruppe“ können durch Anwählen (Pfeilabwärts-Funktion) bestimmte Opfergruppen ausgewählt und in ihrer Gesamtheit angezeigt werden.

Das Abschließen der Sucheingabe in den einzelnen Feldern der Feldsuche erfolgt jeweils durch Anklicken des zweiten „Lupen“-Symbols  rechts neben der Freizeile „Erweiterte Suche“.

Mit * im Suchfeld „Nachname“ können alle Einträge aus der Datenbank des Gedenkbuches aufgerufen werden.

Eine neue Suche beginnt jeweils mit Anklicken von .

Texte in den Feldern können vergrößert gelesen werden, indem sie markiert und über die Funktion „Drucken“ (rechte Maustaste) angezeigt werden.

Fotos (Bilder/Dokumente) können durch Doppelklick oder Anklicken von  angezeigt werden. Datensätze können durch Anklicken von  gedruckt werden.