


BEDIENUNGSANLEITUNG ONLINE-GEDENKBUCH DES BEZIRKSVERBANDS PFALZ

www.gedenkbuch-pfalz.de


(Stand Juli 2021)

Grundsätzlich ist die Recherche durch Stichwortsuche möglich. Durch Eingabe eines Suchbegriffes (Nachname, Wohnort etc.) in die Suchleiste kann eine Volltextsuche mit dem „Lupen“-Symbol  unmittelbar rechts neben der Suchleiste gestartet werden.


Durch Anklicken des „Lupe +“-Symbols  am rechten oberen Bildrand kann jedoch zur Detailsuche die Datenfeld- bzw. Feldsuchmaske geöffnet werden.

Die Recherche erfolgt über den Eintrag des Suchwortes (Nachname, Vorname, Wohnort etc.) in das jeweilige Datenfeld.

Suchwörter können mit Hinzufügen von * am Anfang oder am Ende des Wortes gekürzt werden (Trunkieren). Im Suchfeld „Opfergruppe“ können durch Anwählen (Pfeilabwärts-Funktion) bestimmte Opfergruppen ausgewählt und in ihrer Gesamtheit angezeigt werden.

Das Abschließen der Sucheingabe in den einzelnen Feldern der Feldsuche erfolgt jeweils durch Anklicken des zweiten „Lupen“-Symbols  rechts neben der Freizeile „Erweiterte Suche“.

Mit * im Suchfeld „Nachname“ können alle Einträge aus der Datenbank des Gedenkbuches aufgerufen werden.

Eine neue Suche beginnt jeweils mit Anklicken des „Lupe +“-Symbols  am rechten oberen Bildrand.

Texte in den Feldern können vergrößert gelesen werden, indem sie markiert und über die Funktion „Drucken“ (rechte Maustaste) angezeigt werden.

Fotos (Bilder/Dokumente) können durch Doppelklick oder Anklicken des „Bildschirm“-Symbols angezeigt werden. Datensätze können durch Anklicken des „Drucker“-Symbols gedruckt werden.